


دروس آموزش بالینی طب اورژانس
کارآموزی طب اورژانس
کارورزی طب اورژانس

کد درس	۲۱۴
نام درس	کارآموزی طب اورژانس
مرحله ارائه	کارآموزی: بهتر است در کارآموزی ۲ ارائه شود.
پیش نیاز	دروس مقدمات بالینی
هدف های کلی	در پایان این چرخش آموزشی کارآموز باید بتواند: ۱- با مراجعان، بیماران، کارکنان و سایر اعضای تیم سلامت به نحو شایسته ارتباط برقرار کند و ویژگی های رفتار حرفه ای مناسب را در تعاملات خود به نحو مطلوب نشان دهد. ۲- از بیمار مبتلا به علائم و شکایات شایع در این بخش (فهرست پیوست) زیر شرح حال بگیرد، معاینات فیزیکی لازم را انجام دهد، تشخیص های افتراقی مهم را مطرح کند و گامهای ضروری برای رسیدن به تشخیص و مدیریت مشکل بیمار را بر اساس پروتوکل های طب اورژانس پیشنهاد دهد. ۳- پروسیجرهای ضروری (فهرست پیوست) را با رعایت اصول ایمنی بیمار و تحت نظارت مناسب سطوح بالاتر (مطابق ضوابط بخش) انجام دهد.
شرح درس	در این چرخش آموزشی کارآموز باید همراه با تیم پزشکی (استاد، دستیار و کارورز بخش) بر بالین بیمار حاضر شده و از طریق انجام تکالیف فردی و گروهی به اهداف مشخص شده دست یابد. برای تامین دانش نظری کلاسهای آموزش نظری مورد نیاز برگزار شود. جلسات آموزشی می تواند همچنین شامل شرکت در گزارش صبحگاهی، کارگاههای آموزش عملی مهارتها از جمله کارگاه احیا باشد.
فعالیت های آموزشی	فعالیت های یادگیری این بخش باید ترکیب متوازنی از آموزش بر بالین بیمار، مطالعه فردی و بحث گروهی، ارائه موارد بیماری، انجام پروسیجرهای عملی تحت نظارت استاد، شرکت در جلسات آموزشی گروه، را شامل شود. زمان بندی و ترکیب این فعالیتها و عرصه های مورد نیاز برای هر فعالیت (اورژانس، مرکز یادگیری مهارتهای بالینی Skill Lab) در راهنمای یادگیری بالینی Clinical Study Guide هماهنگ با استانداردهای اعلام شده از سوی دبیرخانه شورای آموزش پزشکی عمومی توسط هر دانشکده پزشکی تعیین می شود.
توضیحات ضروری	* با توجه به شرایط متفاوت آموزش بالینی در دانشکده های مختلف، لازم است راهنمای یادگیری بالینی مطابق سند توانمندی های مورد انتظار دانش آموختگان دوره دکترای پزشکی عمومی و با در نظر گرفتن استانداردهای اعلام شده از سوی دبیرخانه شورای آموزش پزشکی عمومی وزارت بهداشت درمان و آموزش پزشکی توسط دانشکده پزشکی تدوین و در اختیار فراگیران قرار گیرد. در هر راهنمای یادگیری بالینی علاوه بر مهارتهای فوق، روشهای تشخیصی و پاراکلینیک اصلی و دناوهای ضروری که کارآموز باید شناخت کافی در مورد آنها را کسب نماید بایستی مشخص شود. ** میزان و نحوه ارائه کلاس ها نباید به نحوی باشد که حضور دانشجو در کنار بیمار و تمرینهای بالینی وی را تحت اشعاع قرار دهد و مختل کند. *** لازم است روش ها و برنامه آموزش و ارزیابی کارآموز بر اساس اصول علمی مناسب توسط گروه آموزشی تعیین، اعلام و اجرا شود. تایید برنامه، نظارت بر اجرا و ارزشیابی برنامه بر عهده دانشکده پزشکی است. **** نظارت می تواند توسط سطوح بالاتر (دستیاران، فلوها، استادان) اعمار شود به نحوی که ضمن اطمینان از مراعات ایمنی و حقوق بیماران، امکان تحقق اهداف یادگیری کارورزان و کسب مهارت در انجام مستقل پروسیجرهای ضروری مندرج در سند توانمندیهای مورد انتظار از پزشکان عمومی نیز فراهم گردد. تعیین نحوه و مسئول نظارت مناسب برای هر پروسیجر یا مداخله بر عهده دانشکده پزشکی است.



نیوست درین کار آموزشی طب اورژانس


علائم و نشانهات شایع در این بخش

۱. ایست قلبی تنفسی،
۲. مولتیبل تروما،
۳. درد قفسه سینه،
۴. درد شکم،
۵. تنگی نفس،
۶. ضعف و بی حالی،
۷. کاهش سطح هوشیاری
۸. علائم شایع نرولوژیک: سردرد، سرگیجه و تشنج

پروسیجرهای ضروری در این بخش:

۱. انجام و تمرین تریاژ استاندارد بیمار در شرایط عادی بر اساس پروتوکل (شامل دسته بندی / طبقه بندی و تعیین میزان نیاز بیمار)
۲. مانورهای پایه اداره راه هوایی و به کارگیری تجهیزات کمکی راه هوایی مانند Oral Airway
۳. احیای قلبی ریوی پایه (BLS) شامل ماساژ قلبی، تنفس دهان به دهان، تنفس با ماسک، مانور هیملیخ و AED
۴. نوار قلب و مانیتورینگ قلبی تنفسی
۵. رگ گیری
۶. آشنایی با وسایل لازم جهت سونداژ مثانه و لوله نازوگاستریک
۷. تزریقات زیر جلدی و عضلانی و وریدی
۸. مراقبت از زخم (شست و شو، پانسمان، انواع زخم و وسایل مورد نیاز جهت ترمیم)
۹. مراقبت اولیه بیمار ترومایی (Primary Trauma Care)

* دبیرخانه شورای آموزش پزشکی عمومی می تواند فهرست علائم و نشانه های شایع، سندرم ها و بیماری های مهم و پروسیجرهای ضروری در این بخش را در مقاطع زمانی لازم حسب ضرورت و اولویتها با نظر و هماهنگی بورد پزشکی عمومی و دانشکده های پزشکی تغییر دهد.



کد درس	۲۱۵
نام درس	کارورزی طب اورژانس
مرحله ارائه	کارورزی
پیش نیاز	حداقل شش ماه از دوره کارورزی را گذرانده باشد
هدف های کلی	<p>در پایان این دوره آموزشی کارورز باید بتواند:</p> <ol style="list-style-type: none"> ۱- با کارکنان و سایر اعضای تیم سلامت به نحو شایسته همکاری کند. ۲- ویژگی های رفتار حرفه ای مناسب را در تعاملات خود به نحو مطلوب نشان دهد. خصوصاً در شرایط مختلف باثبانی. نشان دهد که مسئولیت پذیری، ورزشی، اعتماد به نفس لازم برای انجام وظایف حرفه ای را به دست آورده است. ۳- ضمن احیا و تثبیت بیمار مبتلا به علائم و شکایات شایع و مهم (فهرست پیوست)، از وی شرح حال بگیرد، معاینات فیزیکی لازم را انجام دهد. تشخیص های افتراقی مهم را فهرست کند و گامهای ضروری برای رسیدن به تشخیص و مدیریت مشکل بیمار را در حد مورد انتظار از پزشکان عمومی و متناسب با استانداردهای بخش بالینی محل آموزش، زیر نظر استاد مربوطه انجام دهد. ۴- مشکلات بیماران مبتلا به بیماریهای شایع و مهم (فهرست پیوست) را تشخیص دهد، براساس شواهد علمی و گایدلاینهای بومی در مورد اقدامات تشخیصی و درمانی را مطابق پروتوکلهای طب اورژانس در حد مورد انتظار از پزشک عمومی استدلال و پیشنهاد نماید و مراحل مدیریت و درمان مشکل بیمار را بر اساس استانداردهای بخش با نظارت سطوح بالاتر (مطابق ضوابط بخش) انجام دهد. ۵- پروسیجرهای ضروری (فهرست پیوست) را با رعایت اصول ایمنی بیمار، به طور مستقل با نظارت مناسب (مطابق ضوابط بخش) انجام دهد. ۶- تریاژ بیماران در شرایط عادی و حوادث غیر مترقبه را طبق پروتوکلهای تأیید شده در حد مورد انتظار از پزشکان عمومی انجام دهند.
شرح چرخش آموزشی	<p>در این چرخش آموزشی کارورزان از طریق مشارکت در ارائه خدمات سلامت در عرصه مرتبط (اورژانس)، حضور در جلسات آموزشی تعیین شده، و مطالعه فردی توانمندی لازم برای انجام مستقل خدمات مرتبط با طب اورژانس در حیطه طب عمومی را متناسب با سند توانمندیهای مورد انتظار از پزشکان عمومی کسب می کنند. جلسات آموزشی می تواند شامل گزارش صبحگاهی، کلاسهای نظری، کارگاههای مهارت عملی از جمله کارگاه اداره راه هوایی، احیای قلبی ریوی پیشرفته، تروما، و کارگاه پروسیجرهای شایع از جمله آتل گیری، باشد.</p>
فعالیت های آموزشی	<p>زمان بندی و ترکیب این فعالیتها و عرصه های مورد نیاز برای هر فعالیت (اعم از اورژانس، مرکز یادگیری مهارتهای بالینی Skill Lab) در راهنمای یادگیری بالینی Clinical Study Guide هماهنگ با استانداردهای اعلام شده از سوی دبیرخانه شورای آموزش پزشکی عمومی توسط هر دانشکده پزشکی تعیین می شود.</p>
توضیحات ضروری	<p>* با توجه به شرایط متفاوت آموزش بالینی در بخش ها و دانشکده های مختلف لازم است برنامه و راهنمای یادگیری بالینی مطابق سند توانمندی های مورد انتظار دانش اموزان نوره دکترای پزشکی عمومی توسط دانشکده پزشکی تدوین و در اختیار فراگیران قرار گیرد.</p> <p>** میزان و نحوه ارائه کلاس ها نباید به نحوی باشد که حضور کارورز در کنار بیمار را تحت اشعاع قرار دهد و مختل کند. همچنین نوع و میزان وظایف خدماتی محوله به کارورز در هر چرخش بالینی باید متناسب با اهداف آموزشی بخش باشد و سبب اختلال در یادگیری مهارتهای ضروری مورد انتظار نگردد.</p> <p>*** نظارت می تواند توسط سطوح بالاتر (دستیاران، فلوها، استادان، اعمال شود به نحوی که ضمن اطمینان از مراعات ایمنی و حقوق بیماران، امکان تحقق اهداف یادگیری کارورزان و کسب مهارت در انجام مستقل پروسیجرهای ضروری مندرج در سند توانمندیهای مورد انتظار از پزشکان عمومی نیز فراهم گردد. تعیین نحوه و مسئول نظارت مناسب برای هر پروسیجر یا مداخله بر عهده دانشکده پزشکی است.</p>



پیوست درس کارورزی طب اورژانس

علائم و شکایات شایع در این بخش

۱. ایست قلبی تنفسی
۲. شوک،
۳. کاهش هوشیاری،
۴. گاز گرفتگی،
۵. گزیدگی،
۶. زخم،
۷. تشنج،
۸. سردرد،
۹. سرگیجه،
۱۰. تنگی نفس،
۱۱. درد قفسه سینه،
۱۲. درد شکم، ...



سندرمها و بیماریهای مهم در این بخش

۱. ترومای متعدد
۲. سوختگی های حرارتی، الکتریکی، رادیواکتیو،
۳. عوارض تزریق خون،
۴. اورژانس های پرفشاری خون،
۵. بیماری های محیطی شامل : سرمازدگی، گرمazedگی، بیماری های مرتبط با تغییر فشار (کوه گرفتگی، غواصی)، غرق شدگی، هایپوترمی، هایپرترمی
۶. مسمومیت ها شامل: استامینوفن، الکل، ضد افسردگی های سه حلقه ای، گاز مونوکسید کربن، اوبیوتید ها، مواد روان گردان، سموم دفع آفات نباتی، حشره کش ها، هیدروکربن ها، مسمومیت با قارچ ها
۷. آنافیلاکسی
۸. بیوتروریسم و سلاح های کشتار جمعی
۹. دیس ریتمی های شایع،

* در طی این چرخش لازم است آزمایشها و روشهای تشخیصی رایج دارای کاربرد در حیطه فعالیت بالینی پزشک عمومی، و نحوه درخواست و تفسیر نتایج این آزمایشها و روشها در اختلالات و بیماریهای شایع در شرایط اورژانس آموزش داده شود.

** در طی این چرخش لازم است داروهای رایج دارای کاربرد در حیطه فعالیت بالینی پزشک عمومی، و نحوه نوشتن نسخه در اختلالات شایع در اورژانس آموزش داده شود.

*** در طی این دوره لازم است دانشجویان نحوه مراعات ایمنی بیماران را یادگیرند و عملا تمرین کنند.

پروسیجدهای ضروری در این بخش

۱. انجام دقیق و کامل تریاژ استاندارد بیمار در شرایط عادی و حوادث غیر مترقبه بر اساس پروتوکل (شامل دسته بندی / طبقه بندی و تعیین میزان نیاز بیمار)
۲. مانورهای پایه اداره راه هوایی
۳. به کارگیری تجهیزات کمکی راه هوایی مانند Oral Airway, Nasal Airway, LMA, BMV.
۴. اینتوباسیون
۵. احیای قلبی ریوی پایه (BLS) شامل ماساژ قلبی، تنفس دهان به دهان، تنفس با ماسک، مانور هیملیخ و AED
۶. احیای قلبی ریوی پیشرفته و شوک الکتریکی
۷. انجام و تفسیر نوار قلب و مانیتورینگ قلبی تنفسی
۸. رگ گیری
۹. سونداز مثانه
۱۰. تعبیه لوله نازوگاستریک

بمبوست در س کارورزی طب اورژانس


۱۱. تزیقات زیر جلدی و عضلانی و وریدی و اینترا استوس
۱۲. انجام و تفسیر ABG
۱۳. بی حرکت سازی اندام ها (آتل گیری) و ستون فقرات (بک بورد و کولار)
۱۴. مراقبت از زخم (شست و شو، کمپرسیون، تورنیکه، بی حسی موضعی، پانسمان انواع زخم و کاربرد وسایل مورد نیاز جهت ترمیم و بخیه)
۱۵. توراکوستنز
۱۶. آیدومینوستنز
۱۷. لومبار پانکچر LP
۱۸. مراقبت از چشم و کاهش آسیب های اولیه (شستشوی چشم)
۱۹. اپیستاکسیس

* دبیرخانه شورای آموزش پزشکی عمومی می تواند فهرست علائم و نشانه های شایع، سندرم ها و بیماری های مهم و پروسیجرهای ضروری در این بخش را در مقاطع زمانی لازم حسب ضرورت و اولویتها با نظر و هماهنگی بورد پزشکی عمومی و دانشکده های پزشکی تغییر دهد.



درس پزشکی قانونی و مسمومیتها

کد درس	۲۲۰
نام درس	پزشکی قانونی و مسمومیتها
مرحله ارائه درس	کارآموزی
دروس پیش نیاز	
نوع درس	نظری
تعداد واحد و ساعت آموزشی	۲ واحد ۲۴ ساعت
هدف های کلی	انتظار می رود دانشجوی پزشکی پس از گذراندن این درس به توانمندی های زیر دست یابد شناختی: ۱- با ضوابط و الزامات قانونی مرتبط با مسائل کلی قانونی کار پزشکی در حیطه پزشکی عمومی آشنا باشد. ۲- با قوانین و مقررات حرفه پزشکی (از قبیل نحوه صدور گواهی ها مانند گواهی عمومی استعلاجی و استراحت، گزارش قوت، گزارش اجباری بیماری ها، نسخه نویسی، بستری اجباری، بکارت بنا به درخواست شخصی) آشنایی کامل داشته باشد. ۳- با جنبه های قانونی رضایت، براءت و خطاهای پزشکی آشنا باشد. ۴- مجازات های ارائه گواهی خلاف واقع را بداند. ۵- با موارد پزشکی ضرورت ارجاع به پزشکی قانونی کاملاً آشنا باشد. نگرشی: ۱. تعهدات حرفه ای پزشکی را بپذیرد و در طبابت خود به کار بندد. ۲. باید با سوگندنامه و راهنماهای پزشکی قانونی آشنا باشد تا آن ها را در کار پزشکی رعایت کند. ۳. به رعایت مقررات و وظایف حرفه ای که از سوی مؤسسه محل خدمت و یا نظام سلامت به او محول شده است پای بند باشد. ۴. خود را نسبت به مراجع نظارتی نظام سلامت پاسخگو بداند. مهارتی: ۱- بتواند ضوابط و الزامات قانونی را هنگام معاینه عمومی و موارد خاص (تروما، تعیین هویت، خفگی ها، مشکلات جنسی و مسمومیت ها) بیماران رعایت کند. ۲- بتواند با توجه به ضوابط و الزامات قانونی در مورد مسایل پزشکی بیماران و خانواده آن ها تحلیل و تصمیم گیری مناسب انجام دهد.
شرح درس	درس پزشکی قانونی باید برای آشنایی کارآموزان با مسائل قانونی پزشکی و توانمندی در رعایت دقیق آن ها در کار و حرفه پزشکی در چارچوب صلاحیت های علمی، عملی و حرفه ای پزشک عمومی با رعایت ضوابط مندرج در این شناسنامه طراحی و اجرا گردد. انتظار می رود با ذکر مثالهای واقعی و موارد کاربردی، نگرش دانشجو نسبت به مراعات مقررات و الزامات قانونی نیز ارتقا یابد.
محتوای ضروری	۱- کلیات پزشکی قانونی ۲- اصول اخلاقی، قوانین و مقررات مربوط به اشتغال پزشکی ۱- مرگ شناسی، نوشتن گزارش فوت و صدور جواز دفن ۲- تعیین هویت و شناسایی بقایا و آثار انسانی ۵- خفگی ها ۶- مسائل جنسی ۷- تروماتولوژی: کلیات و ضرب و جرح، حوادث و تصادفات، گرما و سرما، تشعشعات و الکتروسیته، سر و صدا ۸- مسمومیتها ۹- مسائل جنسی در پزشکی قانونی/ انحرافات جنسی و مسایل قانونی مربوط به آن ۱۰- سلاح گرم ۱۱- بارداری، سقط جنین، بچه کشی ۱۲- مرگ های ناگهانی طبیعی ۱۳- کودک آزاری و مرگهای دوره نوزادی



- | |
|---|
| ۱۴- اصول قانونی مربوط به گواهی نویسی و پرونده نویسی |
| ۱۵- رضایت نامه و برائت نامه |
| ۱۶- قانون دیات (بر اساس کتاب قانون مجازات اسلامی) |

